

# INFORME WEB AGE- palabras clave

(19 de noviembre de 2019)

Con la herramienta de Google (*Google Search Console*) se puede comprobar el estado de la indexación en Internet por el buscador y optimizar la visibilidad de la web. Una de las posibilidades que ofrece es conocer las palabras clave que se han usado en las búsquedas de Google para llegar a la web de la AGE.

Concretamente permite medir el rendimiento en las búsquedas y para ello ofrece tres datos:

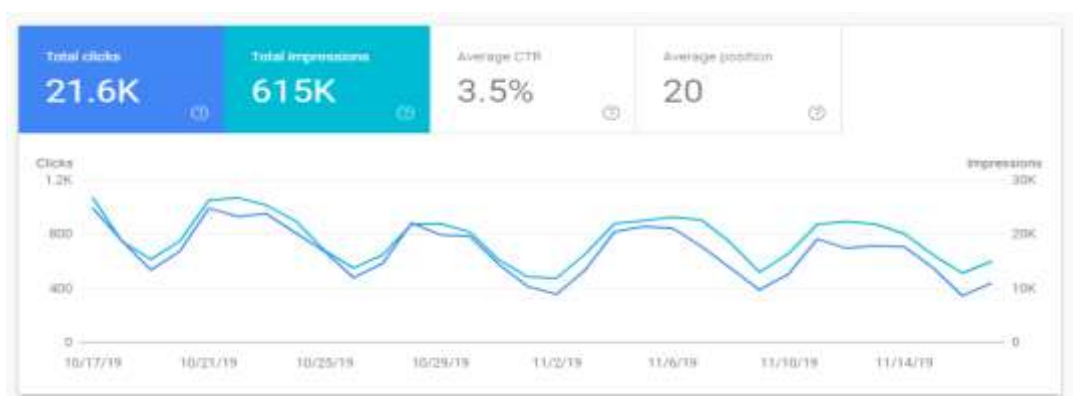
- *Impresiones*: número de veces que alguien ha visto tu sitio web en los resultados de búsqueda de Google.
- *Clics*: número de veces que alguien ha hecho clic en algún enlace a tu sitio web de los resultados de búsqueda.
- *Posición media*: posición media de tu sitio web en los resultados de búsqueda (cuanto menor sea este número, más arriba aparecerá).

Además, ofrece información sobre el país de procedencia y el tipo de dispositivo desde el que se hace la consulta.

La AGE tiene dos cuentas:

- Dominio propiedad age-geografia.es. Aquí está vinculada la información de todas las webs: AGE, BAGE, Didáctica de la Geografía, GeoFocus, Grupos de Trabajo... (activa desde el 17 de octubre)
- La web: <https://www.age-geografia.es/site> (activa desde el 11 de noviembre)

## Evolución del dominio age-geografia.es



Se ve que tanto los *clicks* como las *impresiones* tienen una dinámica semejante. Los picos y valles están relacionados con los días de la semana. Siempre hay más consultas en los días laborables que en los fines de semana o festivos.

Si atendemos al número de consultas las 10 referencias que aparecen con un mayor número de *clicks* (entradas) y de *impresiones* (veces que se ha visto la web al buscar información) es la siguiente:

| Query                                     | ↓ Clicks | Impresiones |
|---|----------|-------------|
| age                                       | 342      | 16,073      |
| age geografia                             | 135      | 147         |
| itage                                     | 130      | 548         |
| congreso age valencia                     | 123      | 230         |
| escala de analisis de fotografias aereas  | 90       | 204         |
| asociacion de geografos españoles         | 79       | 90          |
| asociacion española de geografía          | 76       | 83          |
| escalas de analisis de fotografias aereas | 68       | 183         |
| asociacion geografos españoles            | 61       | 66          |
| congreso age                              | 60       | 78          |

No hay que olvidar que *age* es edad en inglés, de ahí que tenga tantas impresiones, y además existen más referencias con este acrónimo (Administración General del Estado, Agrupación Ginecológica Española...). Lo importante en este caso es el número de *clicks*.

En el periodo analizado, de un mes, las 10 páginas del dominio de la AGE que han tenido un mayor número de *clicks* y de *impresiones*, es decir, las que tienen mayor visibilidad atendiendo a las búsquedas son:

| Page  | ↓ Clicks | Impressions |
|---|----------|-------------|
| <a href="https://www.age-geografia.es/site/">https://www.age-geografia.es/site/</a>   | 1,104    | 30,975      |
| <a href="http://www.age-geografia.es/tig/docs/XII_3/125-Nasarra%20y%20Badia.pdf">http://www.age-geografia.es/tig/docs/XII_3/125 - Nasarra y Badia.pdf</a>   | 677      | 10,160      |
| <a href="http://www.age-geografia.es/didacticageografica/index.php/didacticageografica/article/download/299/275">http://www.age-geografia.es/didacticageografica/index.php/didacticageografica/article/download/299/275</a> | 478      | 7,908       |
| <a href="http://www.age-geografia.es/didacticageografica/index.php/didacticageografica/article/download/124/128">http://www.age-geografia.es/didacticageografica/index.php/didacticageografica/article/download/124/128</a> | 444      | 9,061       |
| <a href="https://www.age-geografia.es/site/xxvi-congreso-de-la-asociacion-de-geografos-espanoles/">https://www.age-geografia.es/site/xxvi-congreso-de-la-asociacion-de-geografos-espanoles/</a>                             | 359      | 3,274       |
| <a href="http://www.age-geografia.es/didacticageografica/index.php/didacticageografica/article/download/142/143">http://www.age-geografia.es/didacticageografica/index.php/didacticageografica/article/download/142/143</a> | 315      | 5,452       |
| <a href="https://www.age-geografia.es/site/wp-content/uploads/2017/12/ibarraBelmonte.pdf">https://www.age-geografia.es/site/wp-content/uploads/2017/12/ibarraBelmonte.pdf</a>   | 290      | 12,029      |
| <a href="http://www.age-geografia.es/tig/1988_caceres/1988_02_rodriguez.pdf">http://www.age-geografia.es/tig/1988_caceres/1988_02_rodriguez.pdf</a>   | 255      | 5,376       |
| <a href="https://www.age-geografia.es/site/wp-content/uploads/2014/11/DesarrolloLocal.pdf">https://www.age-geografia.es/site/wp-content/uploads/2014/11/DesarrolloLocal.pdf</a>   | 253      | 15,290      |
| <a href="http://www.age-geografia.es/didacticageografica/docs/Publicaciones/2012_Educacion_Digital.pdf">http://www.age-geografia.es/didacticageografica/docs/Publicaciones/2012_Educacion_Digital.pdf</a>                   | 226      | 6,409       |

Y los 10 países desde los que se realizan las búsquedas:

| Country   | ↓ Clicks | Impressions |
|-----------|----------|-------------|
| Spain     | 918      | 22,801      |
| Mexico    | 103      | 5,039       |
| Argentina | 76       | 2,881       |
| Colombia  | 37       | 2,466       |
| Peru      | 32       | 1,368       |
| Chile     | 20       | 880         |
| Venezuela | 16       | 843         |
| Brazil    | 15       | 725         |
| Panama    | 15       | 244         |
| Ecuador   | 13       | 862         |

Estos datos coinciden, aproximadamente, con los que teníamos de *Google Analytics* del 1 de octubre al 4 de diciembre (65 días)

| Pais             | Sesiones | % Sesiones |
|------------------|----------|------------|
| 1. Spain         | 7.913    | 79,26 %    |
| 2. Brazil        | 352      | 3,53 %     |
| 3. Mexico        | 315      | 3,16 %     |
| 4. Argentina     | 195      | 1,95 %     |
| 5. United States | 134      | 1,34 %     |
| 6. Colombia      | 117      | 1,17 %     |
| 7. Portugal      | 113      | 1,13 %     |
| 8. Peru          | 110      | 1,10 %     |
| 9. France        | 62       | 0,62 %     |
| 10. Chile        | 59       | 0,59 %     |

Lo más importante es la *posición media*. Esta indica el lugar en el que aparece la web cuando se introducen esas palabras lo cual es muy importante.

Si se teclea “age” la entrada de la sociedad aparece en 7º lugar, “bage” en el 5º y “asociación española de geografía” en el 3º.

Sin embargo, aparece en primer lugar si se teclea “age geografía” o “asociación de geógrafos españoles” y “asociación geógrafos españoles”.

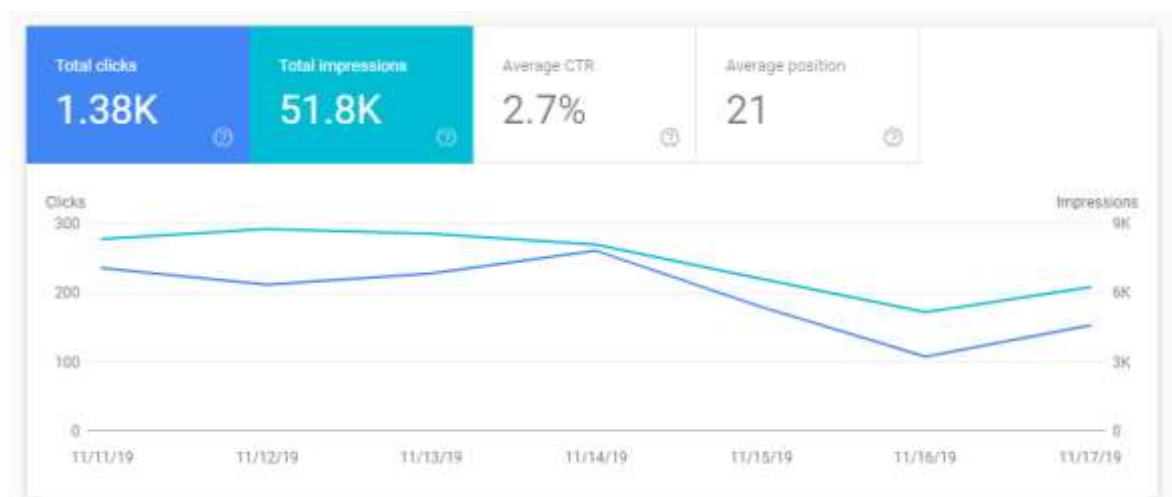
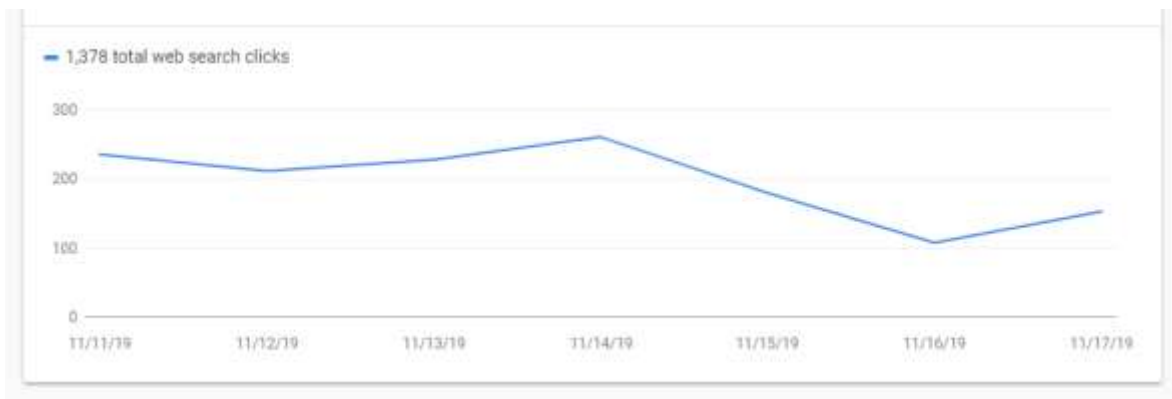
| Query  | Position |
|--|----------|
| age  | 6.7      |
| age geografia                                    | 1        |
| bage   | 6        |
| congreso age valencia                            | 1.5      |
| escala de analisis de fotografias aereas         | 1        |
| asociacion de geografos españoles                | 1        |
| asociacion española de geografia                 | 1.9      |
| escalas de analisis de fotografias aereas        | 1        |
| asociacion geografos españoles                   | 1.2      |
| congreso age                                     | 1        |
| didactica de la geografia                        | 3        |
| congreso age valencia 2019                       | 1.6      |
| libros de geografia pdf                          | 2.7      |
| ix congreso ibérico de didáctica de la geografia | 1.7      |
| escala de analisis de fotografias aéreas         | 1        |
| nueva cartografia desde el espacio               | 3.4      |

Respecto a los dispositivos empleados se observan semejanzas con el informe del 2017-2018:

| QUERIES | PAGES | COUNTRIES | DEVICES | SEARCH APPEARANCE | DATES    |
|---------|-------|-----------|---------|-------------------|----------|
|         |       |           |         |                   | ☰ ⬇      |
| Device  |       |           |         |                   | Position |
| Desktop |       |           |         |                   | 23.6     |
| Mobile  |       |           |         |                   | 15.6     |
| Tablet  |       |           |         |                   | 10.2     |

## Evolución de la web <https://www.age-geografia.es/site/>

Tomando como referencia la web de la AGE, aunque está activada desde hace poco, se observan cambios en dependiendo del día de la semana.



Las 25 palabras más buscadas en *Google* relacionadas con la Asociación son las siguientes y para cada una de ellas se puede ver el número de *clicks* (accesos) y de *impressiones*:

| Query                                      | ↓ Clicks | Impressions |
|--|----------|-------------|
| age  | 71       | 3,228       |
| age geografía                              | 29       | 24          |
| asociacion de geografos españoles          | 15       | 19          |
| asociacion española de geografía           | 15       | 17          |
| asociacion geografos españoles             | 12       | 15          |
| coloquio iberico de geografía 2020         | 8        | 38          |
| estado confederado pdf                     | 8        | 26          |
| revista de geografía                       | 8        | 18          |
| matthieu giroud                            | 6        | 29          |
| congreso age valencia                      | 6        | 8           |
| geografía                                  | 4        | 1,696       |
| equidad social                             | 4        | 669         |
| noticias de geografía                      | 4        | 61          |
| master geografía                           | 4        | 14          |
| revistas de geografía                      | 4        | 10          |
| congreso de geografía 2020                 | 4        | 8           |
| xxvi                                       | 3        | 118         |
| geografía internacional                    | 3        | 32          |
| pilar paneque                              | 3        | 20          |
| noticias geografía                         | 3        | 14          |
| union geografica internacional             | 3        | 9           |
| congreso internacional de desarrollo local | 3        | 5           |
| congresos internacionales                  | 2        | 70          |
| age españa                                 | 2        | 37          |
| corine land cover 2018                     | 2        | 27          |

Las seis primeras palabras que se puede considerar que corresponden a una búsqueda normal, sin embargo hay otras que no tienen vinculación con la AGE, como son “Matthieu Giroud” o “xxvi”.

Las páginas más consultadas de la web son:

| Page  | ↓ Clicks | Impresiones |
|---|----------|-------------|
| <a href="https://www.age-geografia.es/site/">https://www.age-geografia.es/site/</a>   | 192      | 6,365       |
| <a href="https://www.age-geografia.es/site/wp-content/uploads/2014/11/DesarrolloLocal.pdf">https://www.age-geografia.es/site/wp-content/uploads/2014/11/DesarrolloLocal.pdf</a>   | 57       | 3,797       |
| <a href="https://www.age-geografia.es/site/wp-content/uploads/2017/12/IbarraBelmonte.pdf">https://www.age-geografia.es/site/wp-content/uploads/2017/12/IbarraBelmonte.pdf</a>   | 56       | 2,766       |
| <a href="https://www.age-geografia.es/site/events/xvii-colloquio-iberico-de-geografia-2020/">https://www.age-geografia.es/site/events/xvii-colloquio-iberico-de-geografia-2020/</a>   | 56       | 206         |
| <a href="https://www.age-geografia.es/site/revistas-de-geografia/">https://www.age-geografia.es/site/revistas-de-geografia/</a>   | 39       | 385         |
| <a href="https://www.age-geografia.es/site/recursos-didacticos/">https://www.age-geografia.es/site/recursos-didacticos/</a>   | 31       | 596         |
| <a href="https://www.age-geografia.es/site/xvii-congreso-de-la-asociacion-de-geografos-espanoles/">https://www.age-geografia.es/site/xvii-congreso-de-la-asociacion-de-geografos-espanoles/</a>   | 27       | 629         |
| <a href="https://www.age-geografia.es/site/wp-content/uploads/2018/11/America-Latina-en-las-ultimas-decadas_procesos-y-retos.pdf">https://www.age-geografia.es/site/wp-content/uploads/2018/11/America-Latina-en-las-ultimas-decadas_procesos-y-retos.pdf</a>   | 25       | 3,774       |
| <a href="https://www.age-geografia.es/site/masteres/">https://www.age-geografia.es/site/masteres/</a>   | 25       | 1,887       |
| <a href="https://www.age-geografia.es/site/manifiesto-despoblacion/">https://www.age-geografia.es/site/manifiesto-despoblacion/</a>   | 24       | 511         |
| <a href="https://www.age-geografia.es/site/wp-content/uploads/2017/10/Consecuencias-ambientales-de-la-despoblacion-rural-Ponencia-de-Miguel-Afán.pdf">https://www.age-geografia.es/site/wp-content/uploads/2017/10/Consecuencias-ambientales-de-la-despoblacion-rural-Ponencia-de-Miguel-Afán.pdf</a> | 23       | 421         |
| <a href="https://www.age-geografia.es/site/proyectos-de-investigacion/">https://www.age-geografia.es/site/proyectos-de-investigacion/</a>   | 22       | 484         |
| <a href="https://www.age-geografia.es/site/wp-content/uploads/2017/12/CONFEDERACIÓN-Y-ESTADO-FEDERAL-2017.pdf">https://www.age-geografia.es/site/wp-content/uploads/2017/12/CONFEDERACIÓN-Y-ESTADO-FEDERAL-2017.pdf</a>   | 19       | 791         |
| <a href="https://www.age-geografia.es/site/wp-content/uploads/2015/06/Investigacion_Geogr.pdf">https://www.age-geografia.es/site/wp-content/uploads/2015/06/Investigacion_Geogr.pdf</a>   | 17       | 1,105       |
| <a href="https://www.age-geografia.es/site/congreso-internacional-de-desarrollo-local/">https://www.age-geografia.es/site/congreso-internacional-de-desarrollo-local/</a>   | 16       | 201         |
| <a href="https://www.age-geografia.es/site/34-congreso-geografico-internacional-estambul-agosto-2020-ultima-novedades/">https://www.age-geografia.es/site/34-congreso-geografico-internacional-estambul-agosto-2020-ultima-novedades/</a>   | 15       | 49          |
| <a href="https://www.age-geografia.es/site/concurso-escolar/">https://www.age-geografia.es/site/concurso-escolar/</a>   | 13       | 1,019       |
| <a href="https://www.age-geografia.es/site/wp-content/uploads/2014/11/Geografia_Urbana.pdf">https://www.age-geografia.es/site/wp-content/uploads/2014/11/Geografia_Urbana.pdf</a>   | 13       | 794         |
| <a href="https://www.age-geografia.es/site/salidas-profesionales-y-empleo/">https://www.age-geografia.es/site/salidas-profesionales-y-empleo/</a>   | 13       | 197         |
| <a href="https://www.age-geografia.es/site/geografias-y-paisajes-de-tintin/">https://www.age-geografia.es/site/geografias-y-paisajes-de-tintin/</a>   | 13       | 187         |
| <a href="https://www.age-geografia.es/site/wp-content/uploads/2017/12/Portugal-regionalización-geografía-política.pdf">https://www.age-geografia.es/site/wp-content/uploads/2017/12/Portugal-regionalización-geografía-política.pdf</a>   | 12       | 652         |
| <a href="https://www.age-geografia.es/site/tesis/">https://www.age-geografia.es/site/tesis/</a>   | 12       | 518         |
| <a href="https://www.age-geografia.es/site/wp-content/uploads/2017/12/El-Estado-federal-solución-al-fracaso-del-Autonómico.pdf">https://www.age-geografia.es/site/wp-content/uploads/2017/12/El-Estado-federal-solución-al-fracaso-del-Autonómico.pdf</a>   | 12       | 499         |
| <a href="https://www.age-geografia.es/site/union-geografica-internacional-ugiigu/">https://www.age-geografia.es/site/union-geografica-internacional-ugiigu/</a>   | 12       | 388         |



Casi más interesante es ver las que casi no son consultadas o que están peor posicionadas. El periodo de análisis es pequeño y habría que analizar si esta ausencia de consultas se debe a eso, a que no se han publicitado correctamente o a que no tienen interés. Entre ellas destacan las siguientes:

| Page  | ↑ Clicks | Impressions |
|---|----------|-------------|
| <a href="https://www.age-geografia.es/site/la-age-en-los-medios/">https://www.age-geografia.es/site/la-age-en-los-medios/</a>   | 0        | 1,451       |
| <a href="https://www.age-geografia.es/site/5-razones-para-entrar-en-la-age/">https://www.age-geografia.es/site/5-razones-para-entrar-en-la-age/</a>   | 0        | 1,416       |
| <a href="https://www.age-geografia.es/site/la-age-en-los-medios-dossier-de-prensa/">https://www.age-geografia.es/site/la-age-en-los-medios-dossier-de-prensa/</a>   | 0        | 391         |
| <a href="https://www.age-geografia.es/site/dia-del-libro-en-la-age-2/">https://www.age-geografia.es/site/dia-del-libro-en-la-age-2/</a>   | 0        | 345         |
| <a href="https://www.age-geografia.es/site/dia-de-los-museos-en-la-age/">https://www.age-geografia.es/site/dia-de-los-museos-en-la-age/</a>   | 0        | 325         |
| <a href="https://www.age-geografia.es/site/grupos-de-trabajo-age/">https://www.age-geografia.es/site/grupos-de-trabajo-age/</a>   | 0        | 308         |
| <a href="https://www.age-geografia.es/site/wp-content/uploads/2018/05/Espejo-C.-y-López-de-los-Mozos-M.A.-2012-El-paisaje-de-Madrid-en-la-obra-de-Antonio-López-García.-Nimbus-29-30-217-232.pdf">https://www.age-geografia.es/site/wp-content/uploads/2018/05/Espejo-C.-y-López-de-los-Mozos-M.A.-2012-El-paisaje-de-Madrid-en-la-obra-de-Antonio-López-García.-Nimbus-29-30-217-232.pdf</a>                     | 0        | 303         |
| <a href="https://www.age-geografia.es/site/wp-content/uploads/2018/05/Espejo-C.-y-López-de-los-Mozos-M.A.-2012-El-paisaje-de-Madrid-en-la-obra-de-Antonio-López-García.-Nimbus-29-30-217-232.pdf">https://www.age-geografia.es/site/wp-content/uploads/2018/05/Espejo-C.-y-López-de-los-Mozos-M.A.-2012-El-paisaje-de-Madrid-en-la-obra-de-Antonio-López-García.-Nimbus-29-30-217-232.pdf</a>                     | 0        | 303         |
| <a href="https://www.age-geografia.es/site/wp-content/uploads/2014/11/Nuevos-aíres-en-la-Geografía-España-la-del-Siglo-XXI.-Aportación-española-al-XXXII-Congreso-de-la-Unión-Geográfica-internacional.pdf">https://www.age-geografia.es/site/wp-content/uploads/2014/11/Nuevos-aíres-en-la-Geografía-España-la-del-Siglo-XXI.-Aportación-española-al-XXXII-Congreso-de-la-Unión-Geográfica-internacional.pdf</a> | 0        | 245         |
| <a href="https://www.age-geografia.es/site/wp-content/uploads/2019/04/Informe-ponderaciones-AGE.pdf">https://www.age-geografia.es/site/wp-content/uploads/2019/04/Informe-ponderaciones-AGE.pdf</a>   | 0        | 206         |
| <a href="https://www.age-geografia.es/site/juntas-1977-2019-2/">https://www.age-geografia.es/site/juntas-1977-2019-2/</a>   | 0        | 161         |
| <a href="https://www.age-geografia.es/site/cursos-e-learning-ign/">https://www.age-geografia.es/site/cursos-e-learning-ign/</a>   | 0        | 149         |
| <a href="https://www.age-geografia.es/site/?curso-geomorfología-fluvial-aplicada-a-la-caracterización-y-evaluación-hidromorfológica/">https://www.age-geografia.es/site/?curso-geomorfología-fluvial-aplicada-a-la-caracterización-y-evaluación-hidromorfológica/</a>   | 0        | 142         |
| <a href="https://www.age-geografia.es/site/wp-content/uploads/2017/10/INFORME_Galicia_perspectivas_demograficas.pdf">https://www.age-geografia.es/site/wp-content/uploads/2017/10/INFORME_Galicia_perspectivas_demograficas.pdf</a>   | 0        | 132         |

Entre ellas hay iniciativas importantes como:

1º el dossier de prensa que no se ha comunicado a los socios que está como novedad de la web y que se podría comunicar en el próximo email informativo.

2º los días conmemorativos (libro y museos). Posiblemente por el periodo analizado.

3º algunas publicaciones. Es normal porque no se consultan a diario.

Si se revisan estos datos dentro de unos meses se podrá ver cuáles son las páginas que no se consulta y se puede tomar la decisión de actualizarlas y promocionarlas o por el contrario quitarlas.

Como en el dominio los usuarios de la web proceden esencialmente de estos países:

| Country            | ↓ Clicks | Impressions |
|--------------------|----------|-------------|
| Spain              | 918      | 22,801      |
| Mexico             | 103      | 5,039       |
| Argentina          | 76       | 2,881       |
| Colombia           | 37       | 2,486       |
| Peru               | 32       | 1,388       |
| Chile              | 20       | 880         |
| Venezuela          | 18       | 843         |
| Brazil             | 15       | 725         |
| Panamá             | 15       | 244         |
| Ecuador            | 13       | 882         |
| United States      | 10       | 2,122       |
| Costa Rica         | 9        | 205         |
| Portugal           | 9        | 195         |
| United Kingdom     | 7        | 869         |
| France             | 7        | 392         |
| Germany            | 6        | 445         |
| Dominican Republic | 6        | 346         |
| Dominican Republic | 6        | 346         |
| Guatemala          | 6        | 146         |
| Russia             | 5        | 335         |
| Bolivia            | 5        | 312         |
| Italy              | 5        | 283         |
| Uruguay            | 5        | 257         |
| Turkey             | 4        | 115         |
| India              | 3        | 799         |
| Paraguay           | 3        | 146         |

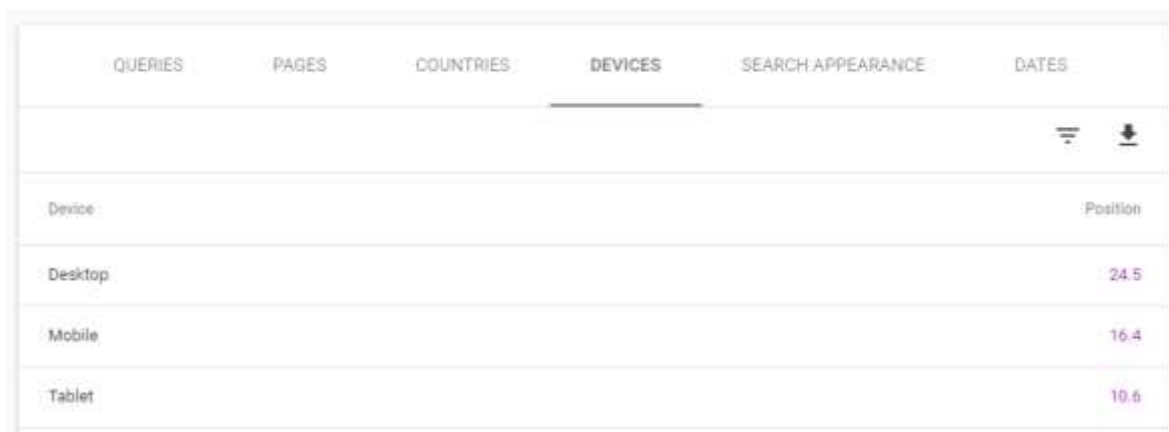
Nuevamente la posición es lo más importante. Los datos no son los mismos que en la explotación indicada en páginas anteriores, no sé por qué, pero es parecida.

“age” en 7ª posición en el buscador, “asociación española de geografía” 5ª, Coloquio ibérico de Geografía 2020 en 3º “geografía” en la 12ª y noticias de geografía en 8ª. Sin embargo, está en primera posición en “age geografía”, “asociación de geógrafos españoles”, “asociación geógrafos españoles”, “estados confederados”, “Congreso AGE Valencia” y “Masters geografía”

| Query                              | Position |
|------------------------------------|----------|
| age                                | 7.3      |
| age geografía                      | 1        |
| asociacion de geografos españoles  | 1        |
| asociacion española de geografía   | 5.1      |
| asociación geografos españoles     | 1.3      |
| coloquio ibérico de geografía 2020 | 2.6      |
| estado confederado pdf             | 1        |
| revista de geografía               | 2.1      |
| matthieu giroud                    | 9.4      |
| congreso age valencia              | 1        |
| geografía                          | 12.1     |
| equidad social                     | 10.3     |
| noticias de geografía              | 8.3      |
| master geografía                   | 1.1      |
| revistas de geografía              | 2        |
| congreso de geografía 2020         | 5.1      |
| xxvi                               | 11.5     |

Es fundamental ver cuales son las páginas peor posicionadas. Habría que prestar especial atención a las cosas que se “promocionan” como por ejemplo, el curso de formación del profesorado, las convocatorias de premios, los congresos, las convocatorias de plazas...

Respecto a los dispositivos empleados para las consultas, el ordenador de sobremesa es el más empleado.



| Device  | Position |
|---------|----------|
| Desktop | 24.5     |
| Mobile  | 16.4     |
| Tablet  | 10.6     |

## Recomendaciones

Atendiendo a lo analizado y a las recomendaciones de Pepe Torres, para mejorar el posicionamiento web de la página a nivel de contenidos habría que:

1. **Añadir palabra clave** a posicionar en título, cuerpo del mensaje y en la imagen destacada. Ya hemos avanzado al incluir imágenes en todo (incluso en las noticias) lo cual favorece mucho la visibilidad.
2. Generar **cuerpos de noticias con bastante texto** (cuanto más texto tengan, más indexarán los buscadores). Ojo, los títulos han de ser “de noticia” cortos, directos y han de incluir palabras clave. Pero los textos del interior son los que se deben hacer más extensos.
3. Incluir **enlaces internos** a otras páginas de la misma web.
4. Compartir el contenido en **redes sociales**. Esto ya lo hacemos con las noticias. Igual podemos “publicitar” ciertas páginas como son las de nueva creación, en las redes.
5. A nivel externo **conseguir enlaces desde otras páginas web externas** a nuestra web es fundamental. La web de la AGE tiene gran cantidad de enlaces de instituciones (muy valorados por los buscadores) y de otras webs, pero cuantos más enlaces externos a nuestra web se consigan mejorará el posicionamiento.

Carmen Mínguez Gª  
Secretaria de la AGE  
Noviembre 2019