

INFORME DE GESTIÓN – 2020

Sobre la política y el trabajo editorial

1. Se han editado los números 84, 85, 86 y 87, en los que se han publicado 57 artículos, 6 resúmenes de tesis doctorales y 13 reseñas bibliográficas.
2. Se ha dado continuidad a la sección de artículos invitados. En 2020 se ha contado con el artículo: Hoefle, S. W. (2020). Conservation refugees and environmental dispossession in 21st century critical Geography. *BAGE* (84). <https://doi.org/10.21138/bage.2895>
3. De acuerdo con el nuevo Reglamento de régimen interno de la AGE (art. 11), se ha renovado parcialmente la composición del Consejo Editorial y del Consejo Científico para aumentar la participación de un mayor número de socias/os y dotar de mayor dinamismo y agilidad el funcionamiento de los órganos del *BAGE*. Por primera vez, la presencia de mujeres en ambos Consejos alcanza el 50 %.
4. Se ha migrado el sistema de gestión de la revista a una nueva versión del *Open Journal System* (OJS 3.2) para mejorar los flujos de trabajo, la seguridad, la estandarización y el intercambio de datos y para optimizar la visualización de la revista en dispositivos móviles.
5. Coincidiendo con el número 85, se ha renovado la imagen de la revista, aprovechando las posibilidades de la nueva versión OJS 3.2, se ha creado una nueva cabecera, con el nombre de la revista en inglés y español, y se han renovado los contenidos de la página web.
6. Se ha mantenido la renovación trimestral de la imagen de la portada, que se registra como una sección diferenciada de la revista, haciendo uso de las fotografías ganadoras de las distintas ediciones del Concurso de la AGE “Explica Geografía con tus fotos”, para los números misceláneos, y de la fotografía aportada por el equipo coordinador del número monográfico.



7. Se ha publicado el segundo monográfico seleccionado en convocatoria abierta (núm. 87): *The city in rebellion. Urban vulnerabilities and new governments models in the city*, coordinado por Jesús M. González Pérez y M^a José Piñeira Mantiñán.
8. Se ha resuelto la convocatoria de equipo editorial para coordinar la publicación del tercer monográfico del *BAGE* en diciembre de 2021 (núm. 91). La solicitud aprobada ha sido: *The Geography against COVID-19. Territorial analysis and multidisciplinary perspectives*, coordinada por Ángel Miramontes Carballada, Rubén C. Lois González, M^a Jesús Perles Roselló y Jesús Miranda Páez.
9. También se ha publicado y resuelto el *call for papers* correspondiente a este monográfico y, para facilitar la evaluación de las propuestas, se ha diseñado una plantilla para el envío de resúmenes.
10. Se han elaborado unas instrucciones sobre cómo redactar la declaración responsable y cómo anonimizar archivos Word para facilitar el trabajo a nuestras/os autoras/es, así como unas instrucciones para enviar una versión revisada del manuscrito u otros archivos complementarios.
11. Se ha dado continuidad al análisis de los tiempos medios de revisión y publicación de los artículos y a los porcentajes de artículos aceptados y rechazados. En el año 2020 estos plazos se han seguido reduciendo respecto a años anteriores, lo que se considera clave para evaluar el trabajo del equipo editorial y rendir cuentas a las/os socias/os. La menor tasa de aceptación refleja la mayor presión que tiene la revista, en términos de recepción de artículos (significativamente más alta durante marzo-junio, los meses del estado de alarma) y es buena muestra de la mayor atracción de autoras/es.

	2018	2019	2020
Artículos aceptados	66 %	63 %	44 %
Tiempo de revisión (días hasta aceptación)	170	155	131

12. Se ha mantenido la publicación individualizada de los nuevos artículos del *BAGE* a través de la cuenta de Twitter de la AGE (@AGE_Oficial) y, además, se ha reforzado la publicación de otro tipo de anuncios relacionados con la indexación de la revista y otras novedades. Se está realizando un seguimiento detallado del impacto de estos tuits, así como de otras métricas alternativas (*Altmetrics*).
13. De los 57 artículos editados y publicados en 2020, un 21,05 % se han publicado en inglés y un 22,8 % están firmado por al menos un/a autor/a extranjero/a. En concreto, se han publicado aportaciones de Alemania, Brasil, Canadá, Chile, Estados Unidos, Irlanda, Japón, México, Portugal, República Dominicana y Sudáfrica.

	2018	2019	2020
Artículos en inglés (%)	12,20	21,2	21,05

14. Se ha enviado el documento de recomendaciones para aumentar la visibilidad de los artículos a todos/as los/as autores/as de los números publicados en 2020 (134 autoras/es).
15. Se ha publicado la lista de evaluadoras/es de 2019 y se ha analizado la participación de mujeres en estas evaluaciones (32,06 %), que se ha observado menor que en el año anterior (36,8 %). El equipo editorial del *BAGE* continúa trabajando para aumentar la presencia de mujeres en su banco de revisoras/es.
16. Se ha dado seguimiento a la participación en 2020 de mujeres autoras (29,85 %) y primeras autoras (22,81 %). Estos datos han descendido respecto al año anterior debido, principalmente, a las menores aportaciones realizadas por mujeres autoras durante los meses de marzo a junio, coincidiendo con el estado de alarma, cuando su presencia entre los firmantes solo alcanzó el 10,5 %.

	2018	2019	2020
Mujeres autoras (% del total de firmantes)	30,2	33,1	29,85
Mujeres primeras autoras (% del total de artículos)	28,8	34,7	22,81

Sobre la gestión económica

17. Se detallan los siguientes ingresos y gastos:

INGRESOS

- 1.270,50 € por 3 cuotas editoriales (€423.50 € por 1 cuota en el 84, €423.50 € por 1 cuotas en el 85 y €423.50 € por 1 cuota en el 86).
- 2.295 € por 36 altas de socias/os (878 € por 16 altas en el 84, 811 € por 11 altas en el 85 y 606 € por 9 altas en el 86).
- 5.000 € por cuota editorial del monográfico (núm. 87).
- 3.120,07 € por ingresos de CEDRO (publicaciones periódicas).

GASTOS

- 12.000 € por edición de números (10.080 €), trabajos de indexación y tareas asociadas a la migración del sistema (1.920 €).
- 1.190 € por diagnóstico de posicionamiento en índices principales.
- 60 € por pago de Crossref y DOI.

	2018	2019	2020
Ingresos	8.602,50 €	11.306,34 €	11.685,57
Gastos	14.505,43 €	12.500 €	13.250 €
Coste por número editado	2.878,4 €	2.500 €	2.520 €
Autofinanciación	59,3 %	90,45 %	88,2 %

18. Se ha revisado el nuevo sistema de control de pagos para coordinar las tareas del *BAGE*, Secretaría y Tesorería asociadas a los ingresos generados por la revista, tanto por la vía de cuotas editoriales como por altas de socias/os.
19. Se ha creado un ítem específico en el formulario de inscripción de nuevas/os socias/os de la AGE para tener un mayor control de las altas debidas a la publicación en el *BAGE* (<https://www.age-geografia.es/site/inscripcion-age/>).

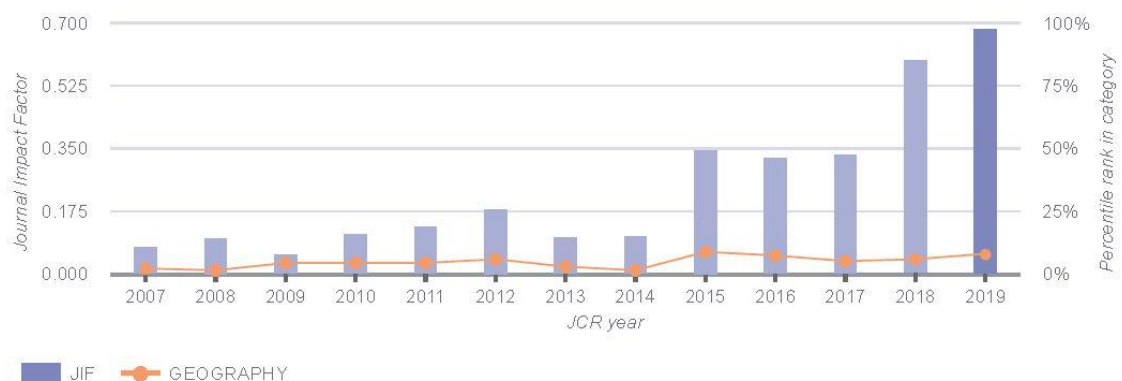
Sobre la indexación del *BAGE*

20. Se ha dado seguimiento a las alegaciones presentadas a Clarivate y Elsevier. En particular, a lo largo de este año se han reclamado 536 citas no reflejadas en WoS entre los años 2013 y 2020 que afectan a 231 artículos. En Scopus se han reclamado 91 citas no indexadas que afectan a 60 artículos publicados de 2016 a 2020. Además, se han reclamado correcciones solicitadas en el primer semestre del año que no se habían llevado a cabo.
21. Sobre la evaluación Clarivate-JCR 2019: el *BAGE* ha aumentado su factor de impacto a 0.684 y ha mejorado su posición relativa ya que, de las 21 revistas de la categoría *Geography* situadas en Q4, el *BAGE* ha pasado a ocupar por primera vez el puesto 15.

2019 Journal Impact Factor & percentile rank in category for: Boletín de la Asociación de Geógrafos Españoles

0.684

2019 Journal Impact Factor

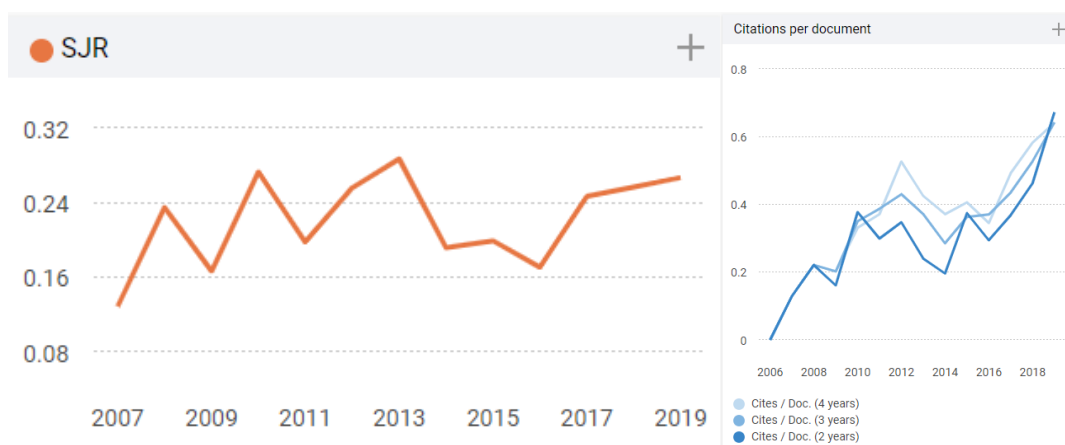


22. Sobre la evaluación Elsevier-Scopus 2019: el *BAGE* ha aumentado su CiteScore a 0.90 y ha mejorado su posición relativa en la categoría *Geography, Planning and Development*, al pasar del Percentil 32 al 40 (Rank #407/679).

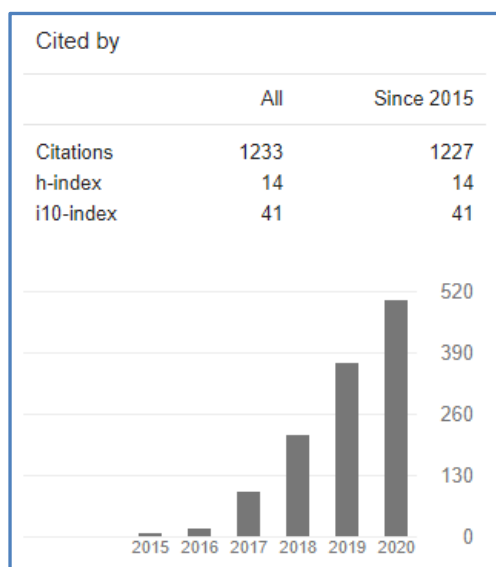
CiteScore trend



23. Sobre la evaluación SCImago 2019: el *BAGE* mejora su impacto y su posición y, entre las revistas españolas de la categoría *Geography, Planning and Development*, pasa a ocupar el quinto puesto de acuerdo con el índice SJR (0.267, Q3), y a compartir el primero de acuerdo con el índice H (17).



24. El *BAGE* ha renovado el Sello Fecyt en 2020. Además, la FECYT ha publicado un ranking de visibilidad e impacto de revistas científicas españolas de Humanidades y Ciencias Sociales con sello de calidad FECYT, en el que se crea por primera vez una categoría específica de Geografía y en la que el *BAGE* queda situado en el puesto 2 de 20 (Cuartil 1).
25. El *BAGE* ha mejorado su clasificación global en el ranking REDIB, pasando a la posición 373 de un total de 1070 evaluadas en este año. La revista ha mejorado además todos los indicadores calculados en esta evaluación: de las 22 revistas iberoamericanas incluidas en la categoría Geografía en este ranking, el *BAGE* ocupa la tercera posición en la ‘calificación global’ y la primera en relación con el indicador ‘porcentaje ajustado de citas en la materia’.
26. El *BAGE* también se sitúa en el cuartil 1 de las nuevas métricas y evaluación de revistas de Dialnet (impacto de 0.662 en la categoría Geografía).
27. El *BAGE* ha sido incluido por la ANVUR (Italia) en la “Classificazione delle riviste scientifiche rilevanti ai fini dell’Abilitazione Scientifica Nazionale (ASN)” como revista de clase A.
28. Además, el *BAGE* ha sido incluido en la lista de revistas científicas recomendadas del Ministerio de Ciencia y Educación Superior de Polonia.
29. Se ha creado un perfil público del *BAGE* en Google Scholar que recoge los artículos de los últimos cinco años, al ser estos los años utilizados para el cálculo de *Google Scholar Metrics* (h5-index y h5-median). Además, se está realizando una corrección manual de todas las autorías, ya que Google, de acuerdo con el sistema anglosajón, entiende el primer apellido como *middle name* y asigna iniciales de forma incorrecta. Este trabajo debe redundar en un mejor posicionamiento de la revista en el Índice H de las revistas científicas españolas en su próxima edición 2015-2019 —basado en *Google Scholar Metrics*—, así como en información complementaria sobre indicios de calidad de cada uno de los artículos publicados (número de citas).



30. Se ha realizado un diagnóstico sobre el comportamiento del *BAGE* en JCR y Scopus, para diseñar acciones que ayuden a mejorar su posicionamiento, y se está completando un análisis exhaustivo de la web de la revista a través *Google Analytics* desde 01/01/2018-31/12/2020.
31. Además, se está dando seguimiento a las estadísticas ofrecidas por OJS y, en particular, a los artículos más descargados de cada año, que en 2019 fue “Deforestación en la Amazonía peruana: índices de cambios de cobertura y uso del suelo basado en SIG”. *BAGE* (81). <https://doi.org/10.21138/bage.2538a>
32. Se han realizado las gestiones oportunas con Elsevier para que el *BAGE* sea incluido y evaluado en otras categorías de Scopus, además de en la única categoría a la que ha pertenecido hasta el momento de *Geography, Planning and Development*, y cuyo resultado conoceremos en la próxima actualización de la base de datos de Scopus.
33. Se ha solicitado la inclusión del *BAGE* en las bases de datos Econlit (American Economic Association), International Bibliography of the Social Sciences (ProQuest), Sociological Abstracts (ProQuest), ASSIA (ProQuest) y Agricultural & Environmental Science Database (ProQuest).

Sobre la colaboración con otros equipos editoriales

34. El 19 de junio se celebró una reunión de las tres revistas de la AGE (*Didáctica Geográfica*, *GeoFocus* y *BAGE*) para revisar nuestra estrategia común de publicaciones periódicas, las acciones para la mejora de la indexación y la política de comunicación a socias/os.
35. Se ha prestado asesoramiento a *Didáctica Geográfica* para la renovación de la política editorial y la migración a OJS3. Se les ha facilitado documentos y plantillas del flujo de trabajo y de la política interna del *BAGE*, que han servido de base para su renovación.
36. En el mes de junio estaba prevista la segunda reunión de revistas ibéricas de Geografía, que quedó postpuesta ante la declaración del estado de alarma por la COVID-19. No obstante, se han seguido manteniendo contactos con distintos equipos editoriales de España y Portugal para actualizar el Portal de Revistas Ibéricas y para poner en común otras acciones.
37. Además, se han atendido numerosas consultas y peticiones de revistas españolas de Geografía que, coincidiendo con su entrada en una segunda época, han solicitado a la Editora Jefa asesoramiento y documentación sobre cómo renovar sus sistemas de gestión, sus políticas editoriales, etc.

Pilar Paneque Salgado
Editora Jefa del *BAGE*
Diciembre de 2020